












<p>LLPHI Llave TV Philco</p> 	<p>KDCA01 Llave TV KDC A 01</p> 	<p>LLGR Llave TV Grundig con pulso</p> 	<p>KDCA11 LLlave TV común</p> 
<p>PS5E Llave TV Philips</p> 	<p>LLPH Llave TV Philips, con soporte chapa</p> 	<p>KDCA13B Llave TV MSW, Philips baja, sin tapa</p> 	<p>KDCA13 Llave TV MSW, Philips alta, con tapa</p> 
<p>SONY01 Llave TV MSW Sony 01, sin pulso</p> 	<p>MSWSANWA Llave TV MSW Sanwa</p> 	<p>LLTREN Llave TV Philips Trendset</p> 	<p>MSWSANYO Llave TV Sanyo</p> 
<p>KDCA06 Llave TV, 8 pines</p> 	<p>MSW118 Interruptor Philips</p> 	<p>CEI1213 Llave TV, punta azul</p> 	
<p>SANYOC Llave TV Sanyo-C</p> 	<p>KDCA05CP Llave TV Sony KDC 05, con pulso</p> 		